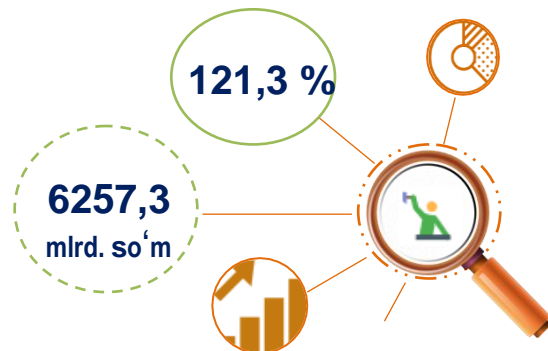
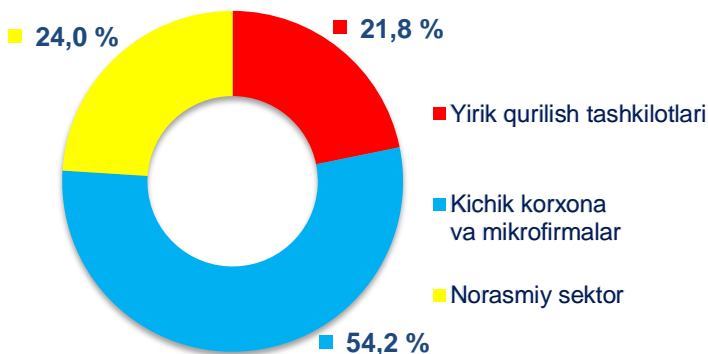


2021- yil yanvar-sentyabr oylarida Toshkent viloyatida qurilish ishlari

Joriy yilning yanvar-sentyabr oylarida Toshkent viloyatida jami **6257,3** mlrd. soʻmlik qurilish ishlari bajarilib, oʻsish surʻati 2020- yilning mos davriga nisbatan **121,3 %**ni tashkil etdi.

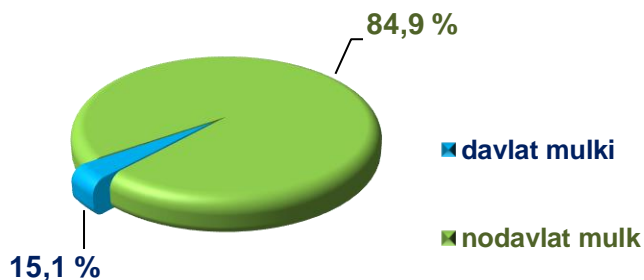


2021- yil yanvar-sentyabr oylarida qurilish ishlari hajmining tarkibi, ulushi %da



Qurilish ishlari hajmi yirik qurilish tashkilotlari, kichik korxonalar va mikrofirmalar hamda norasmiy sektorlarda amalga oshirilgan ishlar tarkibi boʻyicha shakllanadi.

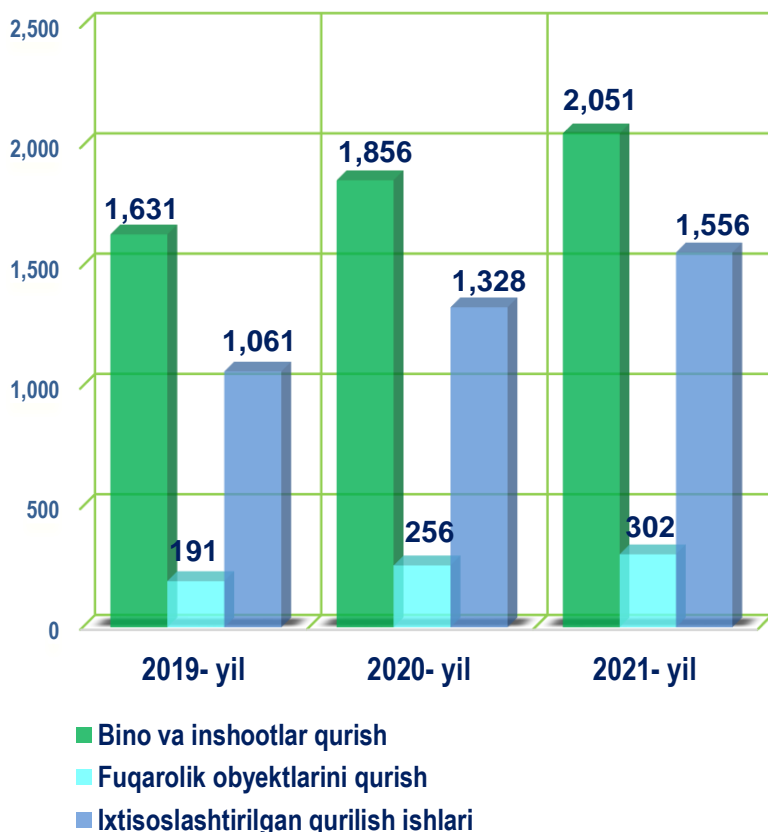
Amalga oshirilgan qurilish ishlari mulkchilik shakli, davlat va nodavlat boʻlgan korxonalar va tashkilotlar tarkibi boʻyicha boʻlinadi.



Maʼlumot uchun: qurilish ishlari hajmi bu – oʻz kuchi bilan bajarilgan qurilish ishlari, yangi qurilish, kapital va joriy taʼmirlash hamda boshqa pudrat qurilish ishlari natijasidir.



Qurilish ishlari bo'yicha faoliyat ko'rsatayotgan korxonalar va tashkilotlar soni, birlikda



2021- yil 1- oktyabr holatiga ko'ra qurilish sohasida faoliyat ko'rsatayotgan korxonalar va tashkilotlar soni 3,9 mingtani tashkil etib, o'tgan yilning mos davriga nisbatan 469 taga oshdi.

Jami qurilish sohasidagi korxonalar va tashkilotlar soni ko'payishining asosiy omili, bu bino va inshootlar qurishda o'tgan yilga nisbatan **110,5 %**ga (jami qurilishdagi ulushi **52,5 %**), fuqarolik obyektlarini qurish **117,9 %**ga (jami qurilishdagi ulushi **7,7 %**), ixtisoslashtirilgan qurilish ishlarining **117,2 %**ga (jami qurilishdagi ulushi **39,8 %**) o'sishidir.

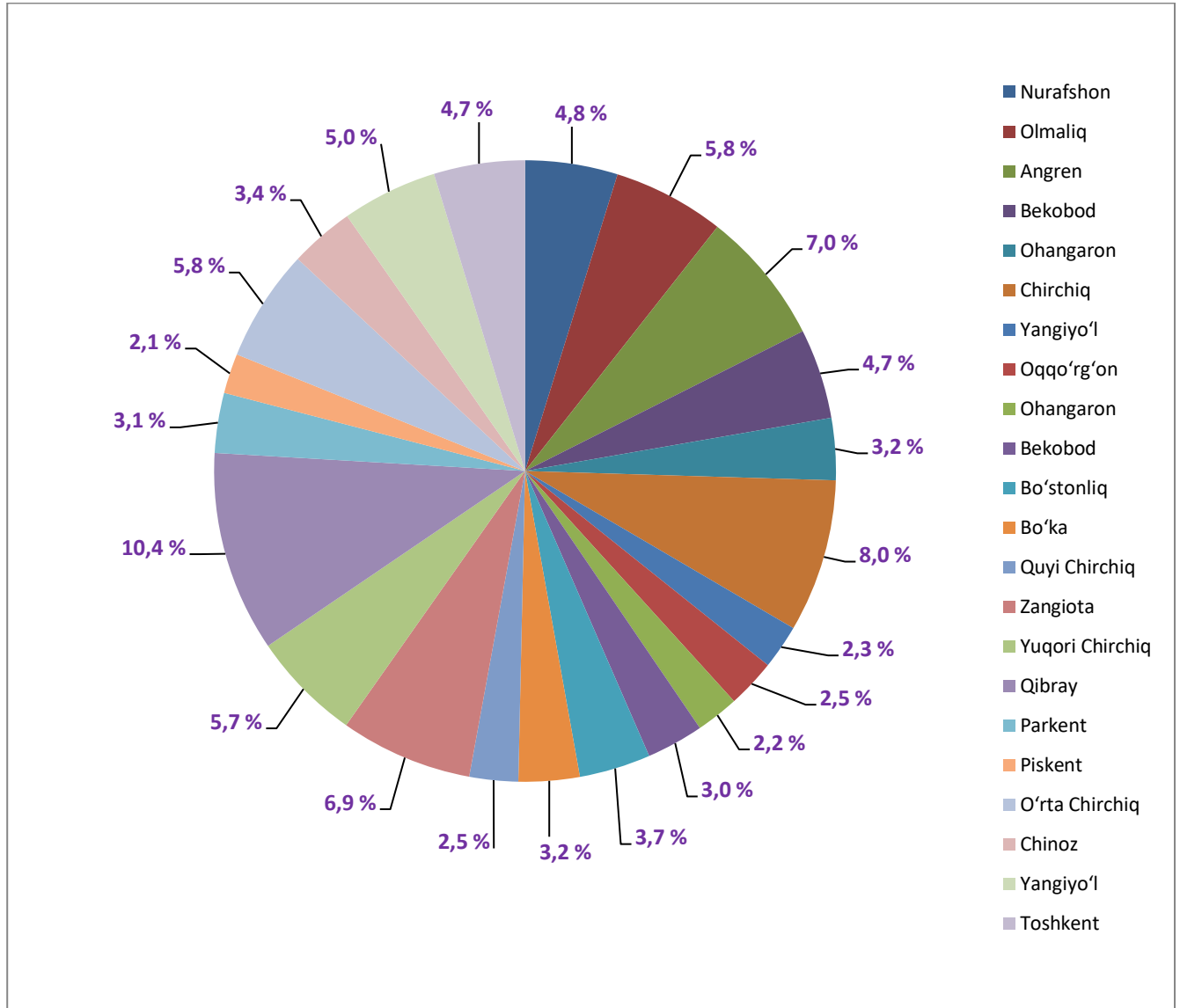


Toshkent viloyatida faoliyat ko'rsatayotgan qurilish korxonalari soni (birlikda)

	holatiga ko'ra:		O'tgan yilning mos davriga nisbatan, %da
	2020- yil 1- oktyabr	2021- yil 1- oktyabr	
Toshkent viloyati	3440	3909	113,6
<i>shaharlar:</i>			
Nurafshon	162	188	2,0 m.
Olmaliq	203	227	2,5 m.
Angren	263	272	3,0 m.
Bekobod	171	183	198,9
Ohangaron	108	126	137,0
Chirchiq	291	311	3,4 m.
Yangiyo'l	83	90	97,8
<i>tumanlar:</i>			
Oqqo'rg'on	92	99	107,6
Ohangaron	74	87	94,6
Bekobod	100	116	126,1
Bo'stonliq	123	145	157,6
Bo'ka	100	124	134,8
Quy Chirchiq	89	99	107,6
Zangiota	230	269	2,9 m.
Yuqori Chirchiq	201	224	2,4 m.
Qibray	335	408	4,4 m.
Parkent	99	122	132,6
Piskent	78	81	88,0
O'rta Chirchiq	218	228	2,5 m.
Chinoz	110	131	142,4
Yangiyo'l	165	194	2,1 m.
Toshkent	145	185	2,0 m.



Toshkent viloyatida faoliyat ko'rsatayotgan qurilish korxonalari soni 2021- yil 1- oktyabr holatiga ko'ra (ulushi %da)

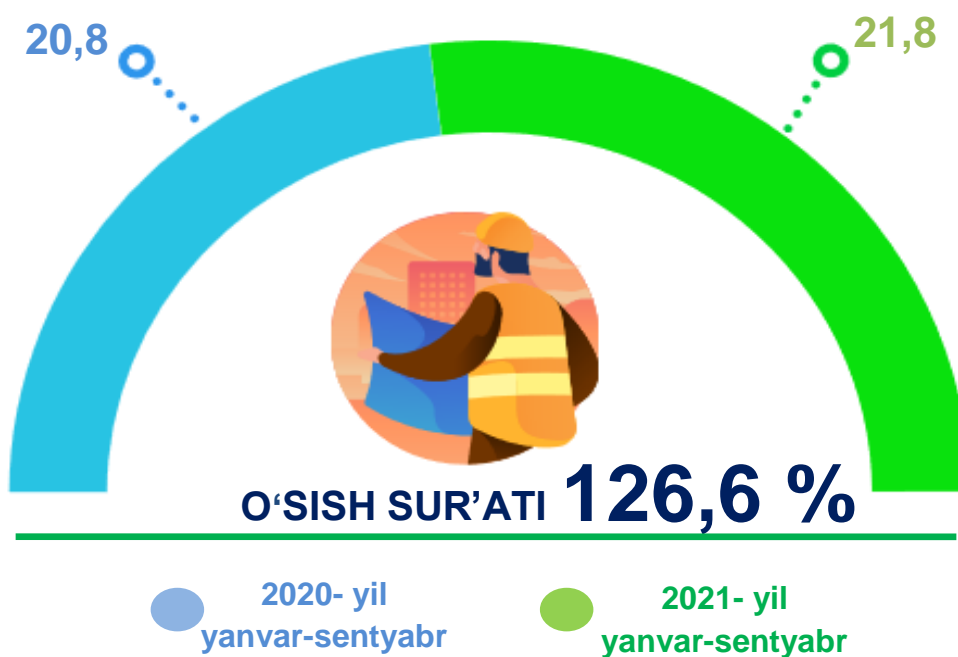


Ma'lumot uchun: Viloyatda soni bo'yicha eng ko'p ulushga ega bo'lgan qurilish korxonalari Qibray tumanida (10,4 %), Chirchiq (8,0 %) va Angren shaharlarida (7,0 %) qayd etildi.

Joriy yilning yanvar-sentyabr oylarida, jami qurilish ishlari hajmi tarkibida yirik qurilish tashkilotlari tomonidan bajarilgan qurilish ishlari hajmi **1364,9** mlrd. soʻmni tashkil etdi. Qurilish ishlari 2020- yilning yanvar-sentyabr oylariga nisbatan **126,6 %** oʻsish koʻrsatkichiga erishildi. Jami qurilish ishlari hajmidagi ulushi 2020- yilning mos davridagi koʻrsatkich darajasidan **1,0 %** punktga koʻpaydi, **21,8 %**ni tashkil etdi.



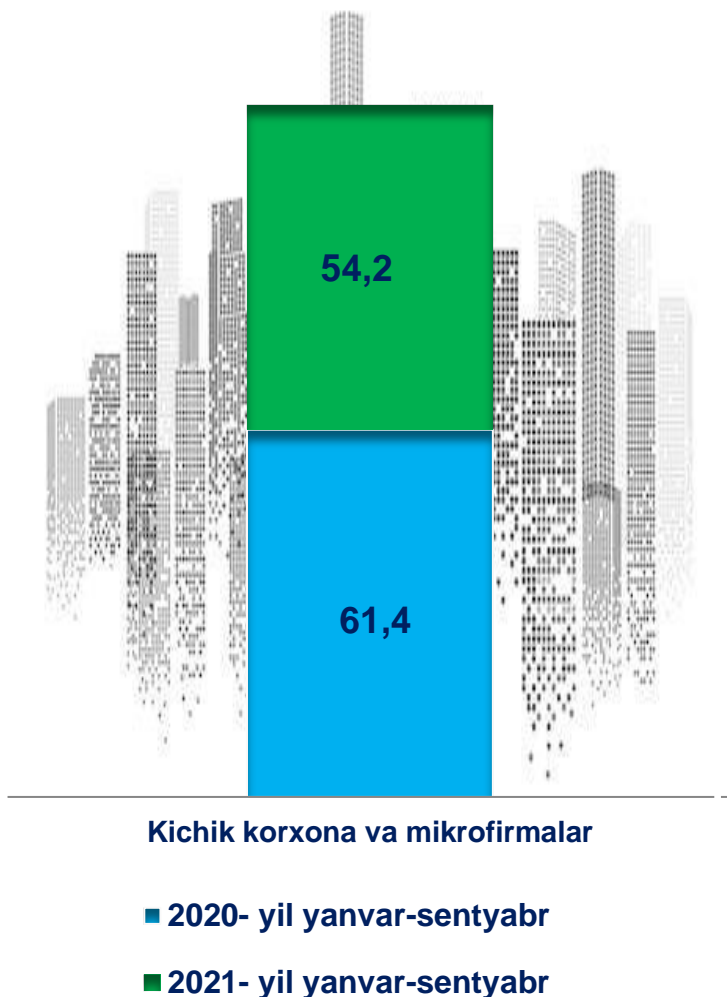
Yirik qurilish tashkilotlari tomonidan bajarilgan qurilish ishlari hajmi, %da



Maʼlumot uchun: yirik qurilish tashkilotlari tomonidan bajarilgan qurilish ishlarining jami qurilish ishlari hajmidagi eng koʻp ulushi Zangiota tumani (jami qurilish ishlari hajmining **30,7 %**i yoki 2020- yilning mos davriga nisbatan **103,8%**), Qibray (jami qurilish ishlari hajmining **17,9 %**i yoki oʻtgan yilning mos davriga nisbatan **147,7 %**) va Yuqori Chirchiq (jami qurilish ishlari hajmining **15,7 %**i yoki oʻtgan yilning mos davriga nisbatan **128,8 %**) tumanlariga toʻgʻri keldi.



Qurilish ishlari umumiy hajmida kichik korxonalar va mikrofirmalarning ulushi, %da

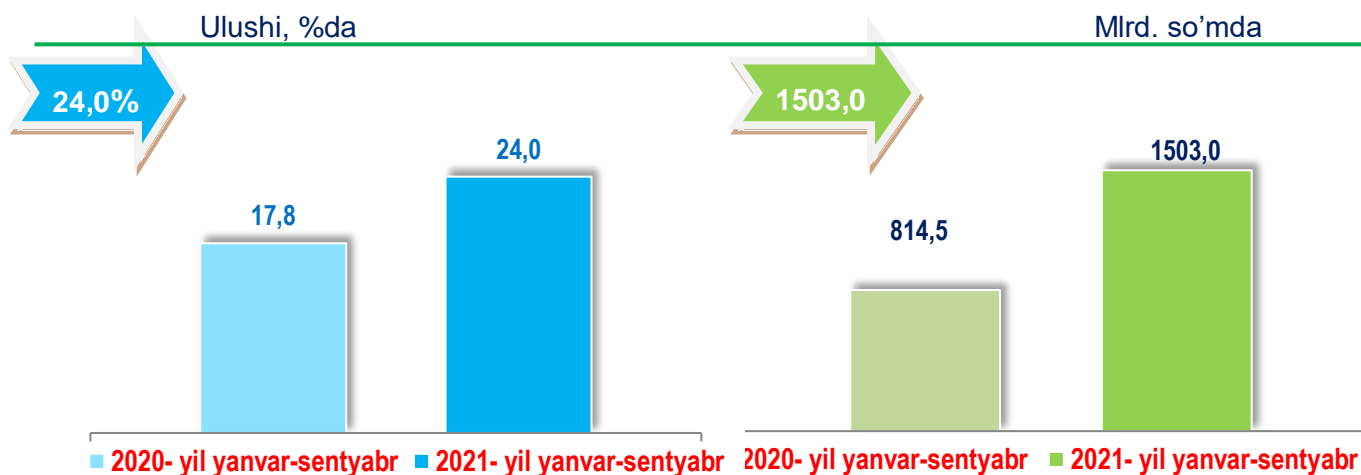


Kichik korxonalar va mikrofirmalar tomonidan bajarilgan qurilish ishlari hajmi 2021- yil yanvar-sentyabr oylarida qurilish ishlarini bajargan boshqa tashkilotlarga nisbatan oshganligi kuzatildi. Ular hissasiga jami qurilish ishlari hajmining **54,2 %** to'g'ri kelib, 2020- yilning yanvar-sentyabr oyi ko'rsatkichiga nisbatan **7,2 %** punktga kamaydi. Shuningdek, ular hissasiga to'g'ri kelgan qurilish ishlari hajmi 2020- yilning mos davriga nisbatan **106,4 %**ni tashkil etgan holda **3389,4** mlrd. so'm miqdorida qayd etildi.

Norasmiy sektor hissasiga to'g'ri kelgan qurilish ishlari ulushi o'tgan yilning mos davriga nisbatan **24,0 %**ni tashkil etdi yoki **1503,0** mlrd. so'm miqdorida qayd etildi. 2020- yilning yanvar-sentyabr oylariga nisbatan **166,6 %**ni tashkil etdi.



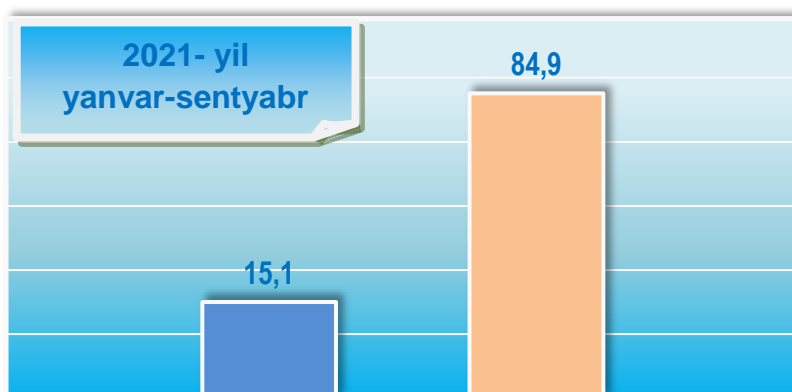
Qurilish ishlari umumiy hajmida norasmiy sektorning ulushi



Davlat mulkchiligidagi tashkilotlar tomonidan jami **944,9** mlrd. so'm qurilish ishlari bajarildi yoki 2020-yilning yanvar-sentyabr oyiga nisbatan o'sish sur'ati **11,3** marta oshdi. Nodavlat mulkchilikdagi tashkilotlar tomonidan esa **5312,4** mlrd. so'm qurilish ishlari bajarilib, o'sish sur'ati **104,8** %ni tashkil etdi. Ularning viloyatdagi tutgan ulushi mos ravishda **15,1** % va **84,9** %ni tashkil etdi.



Mulkchilik shakli davlat va nodavlat bo'lgan tashkilotlar tomonidan bajarilgan qurilish ishlari, %da



Davlat mulki



Nodavlat mulk



Hududlar kesimida qurilish ishlari, 2021- yil yanvar-sentyabr oylarida

	Qurilish ishlari hajmi (mlrd. so'm)	O'sish sur'ati, %da	Jami qurilish pudrat ishlari hajmida hududlarning ulushi, %da
Toshkent viloyati	6257,3	121,3	100,0
<i>shaharlar:</i>			
Nurafshon	297,8	105,5	4,8
Olmaliq	955,9	3,3 m.	15,3
Angren	237,0	120,4	3,8
Bekobod	150,6	103,9	2,4
Ohangaron	55,3	101,6	0,9
Chirchiq	302,8	100,2	4,8
Yangiyo'l	137,5	101,3	2,2
<i>tumanlar:</i>			
Oqqo'rg'on	118,4	106,4	1,9
Ohangaron	223,9	102,7	3,6
Bekobod	87,6	132,2	1,4
Bo'stonliq	195,1	80,4	3,1
Bo'ka	159,3	100,7	2,5
Quyichirchiq	246,2	106,4	3,9
Zangiota	486,1	103,8	7,8
Yuqorichirchiq	453,2	128,7	7,2
Qibray	844,4	147,7	13,5
Parkent	215,7	104,8	3,4
Piskent	221,4	100,1	3,5
O'rta Chirchiq	278,2	88,6	4,4
Chinoz	127,1	105,1	2,0
Yangiyo'l	210,9	119,0	3,4
Toshkent	253,0	85,0	4,0



Hududlar kesimida qurilish ishlari, 2021- yil yanvar-sentyabr oylarida

Eng yuqori hajm

(mlrd. so'm)

1 Olmaliq sh.
955,9

2

Qibray t.
844,4

3 Zangiota t.
486,1



Kichik hajm

(mlrd. so'm)

1 Ohangaron sh.
55,3

2

Bekobod t.
87,6

3 Yangiyo'l sh.
137,5



Toshkent viloyati statistika boshqarmasi
Investitsiyalar va qurilish statistikasi bo'limi
Aloqa telefoni: (71) 202-86-70